

# Ankkuri mökki

## Ajo-ohjeet

Tämä opaskartta opastaa sinut Järvilomien Ankkuri mökille.

Ankkuri mökki sijaitsee Savonrannassa joka on pieni Savonlinnan seutukunta. Savonranta on noin 50 km päässä Savonlinnasta.

Oletamme, että olet tullut jo Savonrantaan ja lähdet mökkiä kohti sieltä.

Lähdet Savonrannan keskustasta Enonkosken suuntaan. Tässä on kyltti "Enonkoski 35 ja Leipämäki 16" Tässä näet myös Savonrannan vierasvenesataman ja viihtyisän rantaravintolan – kannattaa poiketa! Savonrannassa on myös Sale kauppa ja huoltoasema.

Jatkat suoraan noin kuusi kilometriä niin näet vasemmalle kääntyvän tien "Kurrinmäentie" josta käännyt. Tässä myös sininen "Järvilomat" kyltti.

Jatkat suoraan ja tulet neljän tien risteykseen josta jatkat Pyyniementietä eteenpäin.

Sitten ajat vain suoraan ja noudatat Järvilomien sinisiä kylttejä ja saavut Ankkuri mökille!

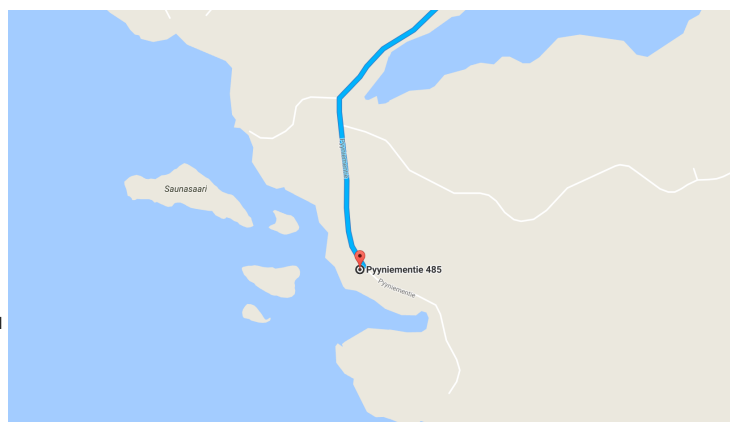
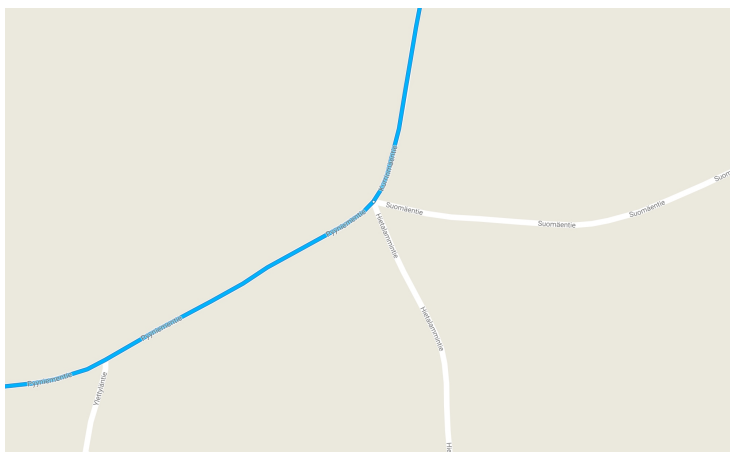
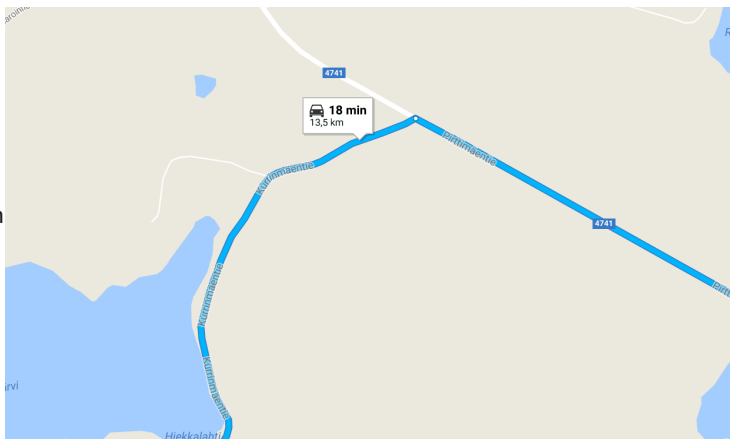
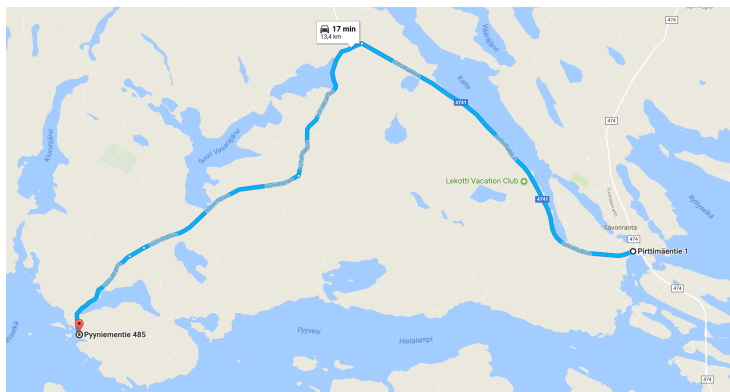
Avaimet löytyvät avainlokerosta pääoven vierestä. Avainlokeron koodin saat myynnistämme noin viikkoa ennen varausjakson alkua. Avaimet käyvät päärakennukseen, kesähuoneeseen ja saunarakennukseen. Palauta avaimet samaan lokeroon lähtiessäsi. Muistathan olla huolellinen avaimien kanssa!

## Ohjeita mökille

Mökki on käytössäsi tulopäivästä klo 16 aina lähtöpäivään klo 12 saakka ellei muuta ole erikseen sovittu.

Muistatan tuoda omat petivaatteet ja omat hygienia- ja puhdistusvälineet. Mökillä ei ole myöskään yleensä mausteita joten jos niitä tarvitset muista tuoda niitä. Tulitikut loppuvat myös yleensä ensimmäisenä :)

Astiasto kymmenelle löytyy mökiltä. Lisäksi mökillä on kattiloita, uunivuokia, salaattikulhoja ja muita ruuanteko- ja tarjoiluastioita. Mökillä on kaksi teeveetä, yksi päärakennuksessa ja yksi saunahuoneessa.



Päärakennuksessa oleva kamiina syttyy helposti jos käytät ensin vähän pieniä puita ja sytykkeenä vaikka paperia tai sytyspaloja (muistathan tuoda niitä itse kuten myös tulitikkuja). Ensin tarkista että pelti on auki! Kun sytytän ensimmäisen kerran jätä takan luukku auki salpaa vasten että takka syttyy kunnolla ja sulje luukku vasta kun puut ovat syttyneet kunnolla. Kamiinan alaosassa on termostaattiohjattu tehonsäätö jota käyttämällä voi säädellä tulisijan vetoa sekä sen tehoa.

Sama ohje käy myös saunahuoneen ja kesähuoneen takkaan. Saunan kiuas syttyy myös hyvin näillä ohjeilla. Puita löytyy puuvajasta kesähuoneen vierestä.

Sauna on perinteinen pesusauna jossa samassa tilassa myös peseydytään. Jos kaipaat suihkua voit käydä suihkussa pääarakennuksessa. Saunan kiukaassa on vesisäiliö joka täytetään vedellä ja vesi lämpenee samalla kun saunassa lämpö nousee. Saunasta saat hyvät miedot lölyt kesäisin jo tunnin lämmittämällä mutta kun maltat lämmittää pari tuntia ovat lölyt jo melkoiset! Saunalla ei ole peflettejä. Päärakennuksessa on myös sähkösauna jossa sielläkin saa makoisat ja helpot lölyt!

Kylpytynnyri syttyy myös hyvin näillä ohjeilla. Muista laskea kylpytynnyriin ensin vettä saunan takaa olevasta hanasta tulipesän pinnan yli ennen kuin sytytät tulen. Vartioithan veden täyttymistä ettei vesi ala valua kylpytynnyristä rinteeseen.. Kylpytynnyri vaatii aktiivista lämmitystä usean tunnin ajan (kesällä min. 4H ja talvella min. 6h). Muistathan päästää vesi pois käytön jälkeen (varsinkin talvella!).

Terassit saunan ja päärakennuksen edessä voivat olla joskus kosteat ja liukkaat. Myös laiturin pinnat voivat olla liukkaat. Olethan varovainen!

Kaasugrilli on terassilla päärakennuksen vieressä. Laitat ensin kaasun päälle kaasupullon päällä olevasta vipukytkimestä. Kaasugrillissä vasemmanpuoleisessa kaasusäätövivussa on sytytin. Painat säädintä ensin ja käännät vähän vasemmalle ja kuulet kaasun virtaavan. Käännä sitten enemmän ja kuulet naksahduksen kun sytytin iskee kipinää ja tulen pitäisi syttyä. Jos tuli ei yrityksistä huolimatta syty voi sytyttää myös varovasti tulitikuilla. Tuulisella säällä kaasugilli voi myös sammua. Muistathan sulkea kaasun käytön jälkeen! Kaasugrillin lisäksi mökillä on kaksi perinteistä "halkogrillää".

Soutuvene on käytössäsi koko loman ajan. Jos haluat soudella turvallisesti muistathan tuoda omat pelastusliivit. Käytön jälkeen kiinnitä vene huolellisesti ja aseta aivot veneen sisään.

Laiturin päässä on noin 2-3 m syvää joten ole varovainen. Jos haluat kalastaa muista omat kalastusvälineet. Muista myös kalastuslupa!

Mökiltä noin 100 metrin päässä on aito tiipiitelta jossa on nuotiopaikka. Täällä vietät tunnelmallisia hetkiä nuotiolla tai muuten vain! Myös lähisaari kuuluu mökin piiriin – sinne on mukava tehdä päiväretkiä!

Ja tässä tärkein: Muistathan, että olet mökkilomalla – se vaatii välillä vähän seikkailuhenkeä!

Ankkuri mökillä on uskomattomat maisemat joissa silmä lepää - muistathan pysähtyä nauttimaan niistä ja luonnon hiljaisuudesta!

## Siivousohjeet

Perehdy näihin siivousohjeisiin huolellisesti. Huolellinen loppusiivous kestää usean tunnin joten huomioithan sen jo lomaa suunnitellessasi. Voit tilata loppusiivouksen myös ennen lähtöäsi mökiltä jos aikasi ei riitä siivoukseen. Toivomme kuitenkin loppusiivouksen tilaamista etukäteen.

Imuri löytyy mökiltä eteisestä. pölypussit ja pesuaineet löytyvät wc:n kaapista. Lattianpesuvälineet löytyvät myös wc:stä.

Jos olet tilannut loppusiivouksen huolehdiathan silti seuraavista asioista:

- ✓ huonekalut, sängyt, istuimet ja peitteet ovat oikeilla paikoillaan!
- ✓ astiat ovat pestynä ja paikoillaan kaapissa!

## Yleistä

- ✓ Puistele matot ja vuodevaatteet
- ✓ Laita vuodevaatteet vuoteisiin ja päiväpeitot sänkyihin

## Siivoa keittiö

- ✓ pese astiat ja laita ne kaappeihin. Tyhjennä roska-astiat (muista puhdistaa roskavaunu ja roskakaappi)
- ✓ tyhjennä ja puhdista jääkaappi ja pakastin. Pese liesi, uuni ja mikroaaltouuni.
- ✓ tarkasta kahvinkeitin, vedenkeitin ja leivänpaahtimen siisteys
- ✓ pyyhi pöytien ja tasojen pinnat ja kaapistojen ovet



## Siivoa sauna, pesuhuone ja wc

- ✓ muista wc-pönttö, lavaari ja peilit. Tyhjennä roska-astiat

## Muut asiat

- ✓ Tyhjennä tuhkat takasta ja saunankiukaasta
- ✓ Imuroi lattiat (muista kaappien alustat) ja sohvat.
- ✓ Pyyhi lattiat kostealla niin että kaikki tahrat ovat lattioista pois!
- ✓ Tarkasta ikkunat ja pyyhi tarvittaessa
- ✓ Sulje ikkunat ja kaikki ovet. Pese ikkunapinnat tarpeen mukaan.
- ✓ Puhdista grilli aina jokaisen käytön jälkeen. Älä yritä polttaa rasvoja pois grillistä ja muista Sammuttaa kaasut!
- ✓ Mikäli lemmikki on ollut mukana lomamökillä, huolehdi lemmikin jäljiltä myös pihan siisteydestä. Ole erityisen huolellinen ettei huoneistoon jää lemmikinkarvoja!

Muista tehdä siivous huolellisesti. Haluamme, että seuraavallakin mökin vieraalla on yhtä siisti mökki käytössään kuin sinullakin oli!

**→ Tilaamattomasta loppusiivouksesta laskutetaan kulujen mukaan.**